



こんにちは。北野です。
 「こんなことを頼んでいいんですか？」
 お客様からよく言われる言葉です。もちろん、
 どんな小さな修繕でもお受けしています。先月
 はおかげさまでご注文を多くいただいたので
 すが、そのご注文内容の一部は、

- ・洗面化粧台の蛇口のみ交換
- ・網戸2枚の張替
- ・子供室の壁のみのクロス張替
- ・壁のへこみの補修
- ・テレビアンテナの交換
- ・白蟻の床下点検
- ・手摺取付 などなど。



どんな小さな修繕でも「頼んでいいかな」
 なんて思わずに、お気軽にお声かけください。
 逆に、「新築もされるんですか?」とも聞か
 れます。
 まだまだアピール不足だと反省しております。
 リフォームを中心に年間150件前後、新築
 年間4~5棟、他に不動産業、設計事務所も
 やっておりますので、全てに対応できる体制は
 整えております。
 今後とも、家に関することなら小から大まで、
 どうぞよろしくお願いいたします。

キタノからのお知らせ



そんな住まいの悩み、ありませんか?
 キタノ住研では、どんな小さな修繕でも
 安心価格・迅速対応で承ります!

 詳しくは、同封のチラシを
 ご覧ください!!

今月の旬レシピ /



熊本生まれの中華料理、太平燕。
 春雨を使ってヘルシー。
 さらに野菜もしっかり食べられるとあって、
 暑くなり食欲がない時にもおすすめです。
 豆乳を使った簡単豚骨風スープで
 あっさりさっぱりいただきますよ!

- 材料 (2人分)**
- 春雨…100g ●豚肉…80g ●えび…80g
 - キャベツ or 白菜…1/6程度
 - シイタケ…3枚程度 ●ニンジン…1/6本
 - もやし…1/4袋
- ※その他、かまぼこやタマネギ、キクラゲなど
 冷蔵庫の残り物も◎
- A**
- ★豆乳…400cc ★水…200cc
 - ★みそ…大さじ1
 - ★中華だし…小さじ1
 - ★すり下ろしたニンニク…1かけ
- 卵…1個 ●刻みネギ…適量

- 作り方**
1. 春雨は固めに戻し、器に盛っておく。
 2. 鍋に油(分量外)をひき、豚、エビ、野菜等を炒める。
 しんなりしてきたらAをすべて入れ、ふたをする。
※沸騰しすぎないよう、弱火で。
 3. 火が通ったら塩こしょう(分量外)で味を調え、春雨の
 上にかける。
 4. 飾り付けに半分に切った半熟卵と刻みネギを乗せて完成。

豚骨スープ風 太平燕

タイピーエン



みなさまの住まいに、「暮らしやすさ」をご提案!

6月号
 2009.JUNE

ホームドクター キタノの

住まいのビタミン

特集 泥棒に狙われない家をつくる!

自分の住まいは自分でしっかり守る!!

「うちは大丈夫!」といった気の緩みを
 泥棒は陰からしっかり狙っているかもしれません。
 自分の家や財産を守るために、
 泥棒に狙われない家づくりのコツをお教えします!

ホームドクターキタノの「住まいの診断室」
 ~お役立ち情報④【洗面所の収納編】~

タイピーエン
今月の旬レシピ「豚骨スープ風 太平燕」



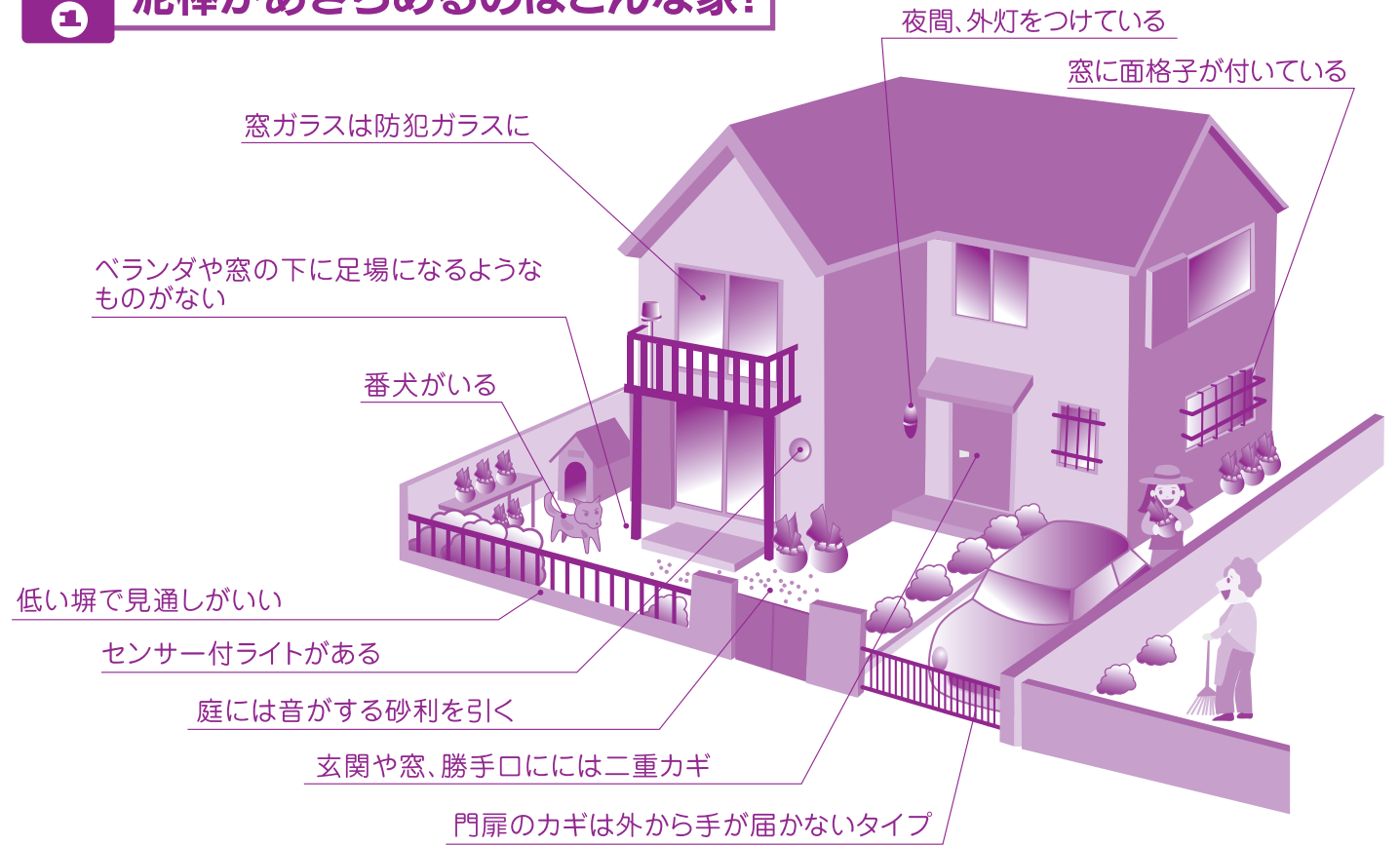
特集

泥棒に狙われない家をつくる! 自分の住まいは自分でしっかり守る!!

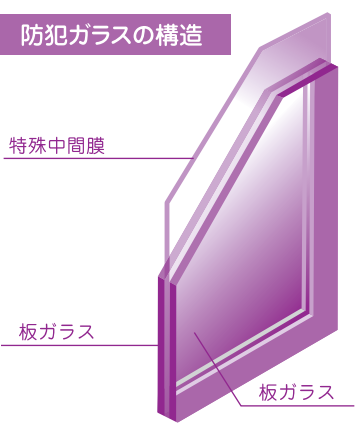
「うちは大丈夫!」なんて油断していませんか? そういった気の緩みを泥棒は見ています! 泥棒に狙われにくい家づくりで、財産をしっかり守りましょう。

【参考文献】■生活安全向上委員会 編著「かんたんな工夫で身を守る!1人暮らしの防犯マニュアル」PHP研究所 2004年 ■中木村 真宏 著『防犯マニュアル あなたの住宅も狙われている』文芸社 2004年

Lock 1 泥棒があきらめるのはこんな家!



Lock 2 窓・サッシ



○窓の強化が防犯の第1歩○

戸建て住宅への侵入手口の7割は「ガラス破り」、そして空き巣の約90%は10分以内に忍び込むとされています。つまり、主な侵入口である窓の破壊や解錠に10分以上かけるようにしておけば、泥棒は諦めて逃げ出すことが多くなります。

ここでオススメしたいのは防犯ガラス。2枚のガラスの間に特殊なシートを挟んでおり、割れにくいのが特徴です。ちなみにワイヤーの入った「網入りガラス」はぱっと見防犯効果は高そうですが、実は一般ガラスと同じ強度。「網入りガラスだから」と安心することのないように!

○防犯につながる面格子○

- 1階部分に付いていることが多い面格子。ネジでとめているだけのものは、ドライバー一本ですぐ外れてしまいます。ビスの頭をつぶすなどの対策を。強固なものとしては、サッシ窓と一体型のタイプ、室内側から取りつけるタイプ、溶接したステンレス製のタイプなどが挙げられます。後付けができるものもあるため、ぜひキタノ住研にご相談を。いずれにせよ、面格子を過信することなく確実な施錠を心がけてください。

Lock 3 玄関・勝手口

○施工が簡単な二重カギ○

1つのドアに2つ以上のカギがある「ワンドア・ツーロック」は、防犯の基礎の基礎。後付けができる玄関の補助カギは、安価で効果が大きいのが特徴です。取り付け工事も短時間で済みます。また、ドアの横に「明かり取り」のある玄関は要注意。明かり取りの窓ガラスを割って、手を伸ばしてカギを開けられることも。明かり取り部分に細格子を取りつけるなどすると安心です。もちろん、裏口、勝手口も同様の対策を!




Lock 4 ベランダ・庭

○庭にも防犯のポイントがいっぱい○

庭を隠すような塀は一見防犯対策になりそうですが、実はその逆。一度入ってしまうと通りから隠れられる「泥棒に狙われる家」になってしまいます。塀や生け垣を設置する場合、できるだけ見通しを良くし、かつ足がかりになりづらい形状を選びましょう。

また、ベランダからの侵入を防ぐために、車庫や物置の屋根、エアコンの室外機、庭の樹木など、足場となるような部分との位置関係をもう一度チェック!



Lock 5 その他

○さまざまな防犯グッズで対策を!○

後から付けられる防犯グッズとして有効なのがセンサーライト。このほかに、キタノ住研では数多くの防犯グッズも取り扱っています。例えば、侵入口になりやすい窓に付ける防犯ブザーや防犯フィルム。窓に付けるタイプの補助カギなどなど。気になる方はぜひご連絡ください。



暮らしの中で増えてくるのが荷物。特に洗面所は収納する物が多く、そのほとんどがすぐ取り出せるようにしなければなりません。タオル類、洗剤類、化粧品類、ドライヤー、買い置き物…その他たくさんのお物があふれます。

今回は「どうにかうまく収納できるスペースを」というご相談でした。そこで、洗面所の広さに応じた収納棚を設置。この場合、棚板だけで扉がないと物が見えて雑然としますが、扉をつけることでスッキリとした印象に仕上げました。

オーダーで作ると、寸法はタテ、ヨコ、奥行きと自由に合わせられ、カラーも選べるため、お客様のご希望に添った棚を簡単にご用意できます。ぜひお気軽にご相談ください。

ホームドクター キタノの住まいの診断室

お役立ち情報 ④ 「洗面所の収納編」



住まいの防犯グッズは、ここで紹介しきれないほど多くの種類があります。ちょっとここは心配、これで大丈夫かしら? といったご相談もキタノではお待ちしております。お気軽にご連絡ください。ご相談・お見積もりは無料です!

